

ΟΝΟΜΑΤΕΠΩΝΥΜΟ:		ΕΘΝΙΚΟΤΗΤΑ/ΚΑΤΑΓΩΓΗ:
		ΤΟΠΟΣ ΔΙΑΜΟΝΗΣ:
ΟΝΟΜΑ ΠΑΤΡΟΣ:	ΑΜΚΑ:	ΔΙΕΥΘΥΝΣΗ:
ΕΠΑΓΓΕΛΜΑ:		ΤΗΛΕΦ. ΕΠΙΚΟΙΝΩΝΙΑΣ:
ΗΜΕΡΟΜΗΝΙΑ:		ΤΡΕΧΟΥΣΑ ΔΙΑΓΝΩΣΗ:
ΑΙΤΙΑ ΠΡΟΣΕΛΕΥΣΗΣ:		ICD-10:
ΠΙΘΑΝΟΣ ΕΚΛΥΤΙΚΟΣ ΠΑΡΑΓΟΝΤΑΣ (πριν την έναρξη της νόσου):		ΙΑΤΡΟΣ:

ΣΥΜΠΤΩΜΑΤΑ/ΚΛΙΝΙΚΑ ΕΥΡΗΜΑΤΑ	ΝΑΙ	ΑΠΟ ΠΟΤΕ	ΣΥΜΠΤΩΜΑΤΑ/ΚΛΙΝΙΚΑ ΕΥΡΗΜΑΤΑ	ΝΑΙ	ΑΠΟ ΠΟΤΕ	
Αρθραλγίες			Χρόνιος βήχας / Δύσπνοια προσπάθειας			
Πρωινή δυσκαμψία			Σκληροδακτυλία			
Α Ρ Θ Ρ Ι Τ Ι Δ Α			Έλκη δακτύλων			
			- Συμμετρική	Διάχυτη σκληροδερμία		
			- Προσθετική	Περιορισμένη σκληροδερμία		
			- Μεταναστευτική	Δυσκαταποσία		
			Μονο - Ολιγο - Πολύ-	Πνευμονική υπέρταση		
			(υπογραμμίστε)	Χρόνιες διαρροϊκές κενώσεις		
			Μικρών αρθρώσεων:	Ιριδοκυκλιτιδα		
Μεγάλων αρθρώσεων:						
Αυχεναλγία			Οπίσθια ραγοειδίτιδα			
Οσφυαλγία			Ουρηθρίτιδα / Κολπίτιδα			
Διάχυτα άλγη μαλακών μορίων			Χρόνια παραρρινοκολπίτιδα / Χρόνια μέση ωτίτιδα			
Πυρετός (χαρακτήρες):			Πνευμονικά διηθήματα			
Νέα κεφαλαλγία (εντόπιση):			Πνευμονική αιμορραγία			
Φωτοευαισθησία			Θρομβωτικά επεισόδια (καθορίστε):			
Δερματικές εκδηλώσεις (καθορίστε):						
Φαινόμενο Raynaud			Θυρεοειδίτιδα Hashimoto			
Αλωπεκία			Λευκοπενία			
Έλκη βλεννογόνων Εντόπιση:			Θρομβοπενία			
			Αιμολυτική αναιμία			
Ορογονίτιδα Εντόπιση:			Μικροσκοπική αιματοουρία			
			Πρωτεϊνουρία			
Μυϊκή αδυναμία - Εγγύς μύες:			Θετικά ANA - Τίτλος			
Μυϊκή αδυναμία - Άπω μύες:			Θετικά αντί-dsDNA			
Περιφερική νευροπάθεια			Θετικά αντί-ENA (καθορίστε):			
Ψύχωση - Σχιζοφρένεια - Μανιοκατάθλιψη (υπογραμμίστε)			Θετικός RF			
			Θετικά αντί-CCP			
Άλλη προσβολή ΚΝΣ(καθορίστε):			Χρόνια αύξηση δεικτών φλεγμονής (καθορίστε):			
Κατάθλιψη			Θετικά cANCA / pANCA			
Ξηροστομία			Υποσυμπληρωματιναμία C3 / C4			
Ξηροφθαλμία			ΑΛΛΑ:			
Διόγκωση παρωτίδων						
Λεμφαδενοπάθεια/Σπληνομεγαλία						

ΚΛΙΝΙΚΗ ΕΙΚΟΝΑ

ΗΜΕΡΟΜΗΝΙΑ:

Βάρος (kg):	Α.Π.:	ABG		
Ύψος (cm):	Σφ.:	pH:	pO ₂ :	pCO ₂ :
BMI:		HCO ₃ :	BE:	

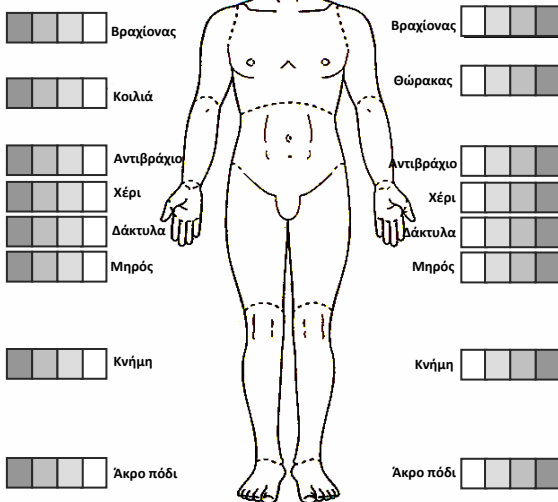
ΔΕΡΜΑ - ΥΠΟΔΟΡΙΟΣ ΙΣΤΟΣ:

Εξανθήματα:

Ασβεστώσεις:
 Εισολκές ακροδακτύλων:
 Σκληροδακτυλία:
 Σκληροδερμία:

ΤΡΟΠΟΠ. RODNAN SKIN SCORE=

- | | |
|---|----------------|
| 0 | Φυσιολογικό |
| 1 | Ήπια πάχυνση |
| 2 | Μέτρια πάχυνση |
| 3 | Σοβαρή πάχυνση |



Οίδημα:

Έλκη:

Φαιν. Raynaud:

Δικτυωτή πελίδνωση:

Ψωρίαση:

PASI score:

Ονυχολύσεις:

Εισολκές ονύχων:

ΠΝΕΥΜΟΝΕΣ:

Αναπν. ψιθύρισμα:

α/α ΘΩΡΑΚΟΣ:

Ημερομ:

ΛΕΙΤΟΥΡΓ. ΔΟΚΙΜΑΣΙΕΣ (% pred):

Ημερομ:

- FEV1:
- FVC:
- FEV1/FVC:
- TLC:
- DLCO:

ΚΑΡΔΙΑ:S1
S2

Φυσήματα:

Έχος τριβής:

ΗΚΓ:

Ημερομ:

TRIPLEX καρδιάς:

Ημερομ:

ΒΛΕΝΝΟΓΟΝΟΙ

Έλκη:

Στόμα - Γλώσσα:

ΣΙΕΛΟΓΟΝΟΙ:**ΘΥΡΕΟΕΙΔΗΣ:****ΩΡΛ:****ΟΦΘΑΛΜΟΙ:****ΛΕΜΦΑΔΕΝΕΣ:****ΣΠΛΗΝΑΣ:****ΗΠΑΡ:****ΚΟΙΛΙΑ:****ΜΥΕΣ:**

Μυική ισχύς:

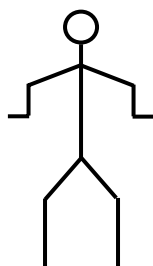
Μυική ευαισθησία:

Μυική ατροφία:

Βαθεία καθίσματα /30 sec:

Έγερση από καθιστή θέση:

Έγερση από ύπτια θέση:

ΝΕΥΡΟΛΟΓΙΚΗ ΕΞΕΤΑΣΗ

Κρανιακά νεύρα:

Επιτολής αισθητικότητα:

Εν τω βάθει αισθητικότητα:

Σημείο Tinel:

Περιφερικά νεύρα:

ΕΛΕΓΧΟΣ ΞΗΡΟΤΗΤΑΣ ΒΛΕΝΝΟΓΟΝΩΝ**ΞΗΡΟΣΤΟΜΙΑ**

1. Μήπως αισθάνεστε καθημερινά το στόμα σας ξερό για χρονικό διάστημα μεγαλύτερο των 3 μηνών;
2. Είχατε υποτροπιαζόντως ή επίμονα διογκωμένες παρωτίδες αφότου είσαστε ενήλικη;
3. Πίνετε συχνά νερό στη διάρκεια του φαγητού για να καταπίνετε καλύτερα;

ΞΗΡΟΦΘΑΛΜΙΑ

1. Έχετε καθημερινά την αίσθηση ότι είναι ξεραμένα τα μάτια σας για χρονικό διάστημα μεγαλύτερο των 3 μηνών;
2. Αισθάνεστε σαν να έχετε άμμο ή πριονίδια στα μάτια σας;
3. Χρησιμοποιείτε τεχνητά δάκρυα περισσότερο από 3 φορές την ημέρα;

ΒΙΟΨΙΑ ΣΙΕΛΟΓΟΝΩΝ ΑΔΕΝΩΝ (χειλούς-παρωτίδας)**ΠΑΡΑΓΩΓΗ ΟΛΙΚΗΣ ΣΙΕΛΟΥ:**

ΗΜΕΡΟΜΗΝΙΑ

ΑΠΟΤΕΛΕΣΜΑ

ΗΜΕΡΟΜΗΝΙΑ

ml /15 minutes

ΟΦΘΑΛΜΟΛΟΓΙΚΟΣ ΕΛΕΓΧΟΣ ΞΗΡΟΦΘΑΛΜΙΑΣ ΗΜΕΡΟΜΗΝΙΑ / ΚΕΝΤΡΟ	ΔΟΚΙΜΑΣΙΑ SCHIRMER-I mm/5 min (ΔΟ/ΑΟ)	ΧΡΩΣΗ ROSE-BENGAL (van Bijsterveld's scoring) (ΔΟ/ΑΟ)	BREAK-UP TIME, min (ΔΟ/ΑΟ)

ΜΥΟΣΚΕΛΕΤΙΚΟ

Αρθρώσεις:

Τένοντες:

Σημεία Trigger:

Σφαιρικό VAS ασθενούς:

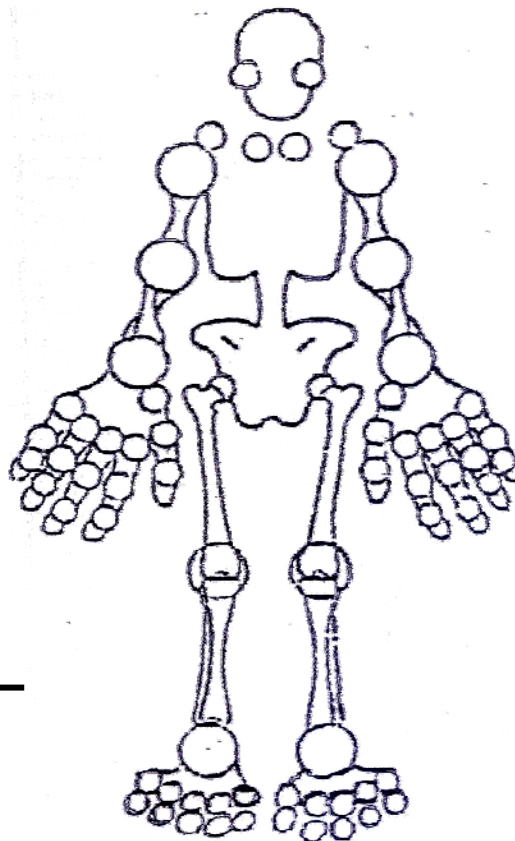
Δείκτης HAQ:

Σφαιρικό VAS ιατρού:

ΔΕΙΚΤΗΣ ΕΝΕΡΓΟΤΗΤΑΣ ΝΟΣΟΥ:

DAS28:

BASDAI:

**ΠΡΟΗΓΟΥΜΕΝΗ ΘΕΡΑΠΕΙΑ****ΤΡΟΠΟΠΟΙΗΣΗ ΘΕΡΑΠΕΙΑΣ****ΚΥΡΙΑ ΠΡΟΒΛΗΜΑΤΑ – ΣΧΟΛΙΑ****ΕΠΟΜΕΝΗ ΕΠΙΣΚΕΨΗ:****ΑΙΤΟΥΜΕΝΑ:**

ΓΝΩΣΤΗ ΥΠΟΚΕΙΜΕΝΗ ΠΑΘΗΣΗ (Σ.Δ. / Hgb-πάθεια / θρομβοφιλία / χρόνια λοίμωξη):

ΗΜΕΡΟΜΗΝΙΑ:				
CRP (mg/L) / ΤΚΕ (1hr)				
ΓΕΝΙΚΗ ΑΙΜΑΤΟΣ	Ht / Hb			
	MCV / MCH			
	Λευκά			
	Τύπος (Π / Λ / Η / Μ)			
	Αιμοπετάλια			
Fe / Φερριτ. / TIBC				
B12 / Φυλλικό				
H/Φ ορού: TP / Alb / γ-glob.				
Coombs Αμ. / Εμμ.				
PT-INR / APTT				
Κρεατινίνη / Κάθαρση				
Σάκχαρο / UA / Ουρία				
AST / ALT / γGT / ALP				
CPK / LDH / ALD				
Χολερυθρ. Ολ. / Αμ.				
K ⁺ / Na ⁺ / Ca ⁺⁺ / PO ₄ ⁻				
Ca ⁺⁺ / PO ₄ ⁻ ούρων 24hr				
CHL / TRG / HDL / LDL				
ΑΝΟΣΟΛ. ΕΛΕΓΧΟΣ (ΑΝΑΦΕΡΑΤΕ ΕΡΓΑΣΤΗΡΙΟ)	RF / a-CCP (u/ml)			
	C3 / C4 (mg/dl)			
	ANA (τίτλος – τύπος)			
	Αντι-dsDNA (IgG)			
	U1RNP / Sm			
	Ro(SSA) / La(SSB)			
	Scl-70 / Jo1 / PM1			
	a-CL (IgG / IgM)			
	a-β2GPI (IgG / IgM)			
	cANCA / pANCA (IF)			
	a-PR3 / a-MPO (ELISA)			
	Κρυσταλλίνες (mg/dl)			
	IgG / IgM / IgA (mg/dl)			
	ΓΕΝΙΚΗ ΟΥΡΩΝ	E.B. / pH		
Πυοσφ. (κοπ)				
RBC (κοπ) / Μορφολ.				
Σάκχ. / Λεύκωμα				
ΔΕΙΚΤΗΣ Pr/Cr ούρων				
Κύλινδροι (τύπος)				
Λεύκωμα ούρων 24h (mg) (ΑΝΑΦΕΡΑΤΕ ΕΡΓΑΣΤΗΡΙΟ)				
HBsAg / aHBc / aHBS				
aHCV / aHIV				
ΕΝΔΟΚΡ	T3 / T4 / TSH			
	FT3 / FT4			
	aTG / aTPO			
ΑΛΛΕΣ ΕΞΕΤΑΣΕΙΣ – ΣΧΟΛΙΑ – ΜΕΙΖΟΝΕΣ ΘΕΡΑΠΕΥΤΙΚΕΣ ΠΑΡΕΜΒΑΣΕΙΣ:				